

BEDARF FÜR KOMBI-WAHLSCHEIN-TASCHEN FÜR:

- **LANDTAGSWAHLEN**
- **KOMMUNALWAHLEN**
- **WAHL ZUM EUROPÄISCHEN PARLAMENT**
- **BUNDESTAGSWAHL**

An die Wahlbehörde

Das anhaltend hohe Briefwahlaufkommen stellt viele Behörden weiter vor Herausforderungen.

Sie suchen nach Lösungen, wie sich Briefwahanträge in großen Stückzahlen schnell, sicher und aufwandsminimiert bearbeiten lassen.

Hierzu hat sich der sogenannte **Kombi-Wahlschein** in vielen Wahlbehörden Deutschlands bewährt. Er wurde von dem pfiffigen Leiter einer Wahlbehörde entwickelt, um den Prozess der Briefwahl-Bearbeitung schneller, komfortabler und sicherer zu machen.



Definition des Kombi-Wahlscheines

- Ein Kombi-Wahlschein ist eine Kombination aus Wahlbrief (Kuvert) und dem anhängenden Wahlschein.
- Der Kombi-Wahlschein hat das Format A4 (210 x 297 mm) und wurde speziell für eine spätere Bedruckung per A4-Laserdruck entwickelt.
- Wahlscheinnummer, Wahl/Stimmbezirk sowie die Zieladresse des Briefwählers druckt die Behörde mit einem Laser- oder Inkjetdrucker auf den Kombi-Wahlschein, so dass eine händische Wahlbrief-Nummerierung entfällt.
- Je nach Größe der Stimmzettel, steht der Kombiwahlschein in der Größe M und XL zur Verfügung. Beide Größen haben das Laserformat A4 (210 x 297 mm), unterscheiden sich jedoch in der Größe des anhängenden Wahlbriefkuverts.

Vorderseite




Abb. 1 zeigt die Vorderseite des Kombi-Wahlscheines M

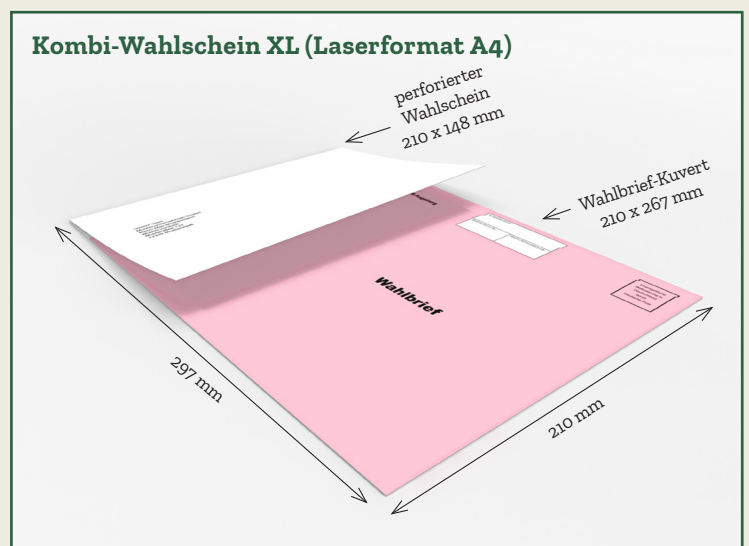


Abb. 2 zeigt die Vorderseite des Kombi-Wahlscheines XL

Rückseite




Abb. 3 zeigt die Rückseite des Kombi-Wahlscheines M

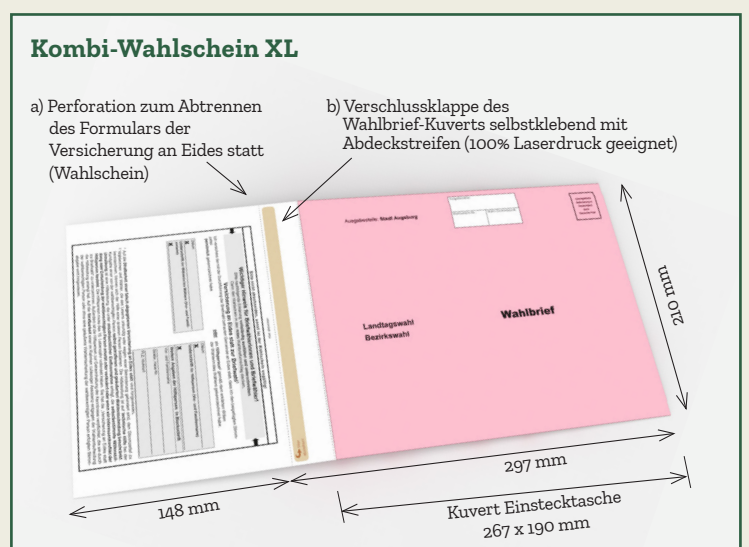






Abb. 4 zeigt die Rückseite des Kombi-Wahlscheines XL

1

	Kombiwahlschein Größe M	Kombiwahlschein Größe XL
Verarbeitungszustand der Kombi-Wahlscheintasche in der Behörde (Laserformat A4)	210 x 297 mm	210 x 297 mm
perforiert abtrennbarer Wahlschein	210 x 148 mm	210 x 148 mm
perforiert abtrennbar anhängendes Wahlbrief-Kuvert Außenmaß	210 x 122 mm	210 x 267 mm
Innenmaß des Wahlbrief-Kuverts (max. Füllgutgröße)	170 x 120 mm	170 x 250 mm
Papier	Wahlweise Offset oder Recycling-Papier in 80 g/m ² oder 90 g/m ²	Wahlweise Offset oder Recycling-Papier in 100 g/m ²

2

Die Farben des Kombi-Wahlscheines sind von Ihnen frei wählbar bzw. werden nach den Vorgaben der Wahlordnung eingesetzt.



**Weitere
Farbtöne gemäß
Wahlordnung
möglich.**

Die Farben und Ausführungen der Kombi-Wahlscheine sind von der Deutschen Post geprüft und auf Automationsfähigkeit zertifiziert.

**3**

Je nach Stimmzettelgröße entscheiden Sie sich für den Kombi-Wahlschein der Größe M oder XL. Sie bedrucken in Ihrer Behörde den Kombi-Wahlschein einseitig per Laserdruck. Dabei drucken Sie folgende Daten auf: Zieladresse des Briefwählers, Wahlschein-Nummer und Stimmbezirk. Anschließend kuvertieren Sie Stimmzettel, Stimmzettelumschlag, Merkblatt und Kombi-Wahlschein in ein Versandkuvert für Wahlunterlagen.

Die Zieladresse des Kombi-Wahlscheines erscheint im Sichtfenster des Versandumschlages und adressiert den Briefwähler.

4

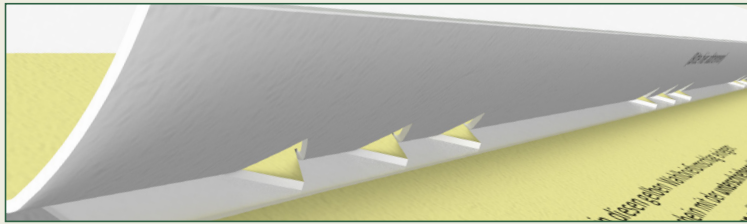
Der Briefwähler bekommt nun seine Wahlunterlagen per Post, öffnet den Brief der Wahlunterlagen und begibt sich in folgenden Ablauf:

- Über eine Perforation trennt der Wähler den Wahlschein vom Kombi-Kuvert ab und füllt diesen aus.
- Er füllt den Stimmzettel aus und steckt diesen in den Stimmzettelumschlag.
- Der Briefwähler kuvertiert nun den Stimmzettelumschlag sowie die ausgefüllte eidesstattliche Erklärung (Wahlschein) in den Rückumschlag des Kombi-Wahlscheines (Wahlbrief) und sendet diesen zurück an Ihre Behörde.

5 Sicherheitsverschluss - jetzt NEU!

a) Gestanzte Sicherheits-Ecken in der Verschlussklappe:


Einmal zugeklebt zerfällt die Verschlussklappe beim Versuch, diese unbefugt bzw. unbemerkt zu öffnen.



b) Laserfeste Selbstklebung mit Abdeckstreifen auf der Verschlussklappe des Wahlbriefkuverts



Sicherheiten mit Kombi-Wahlscheintaschen von Briefdruck:

- Die Kombiwahlscheintaschen M und XL sind für den Laserdruck geeignet!
- Das System Kombiwahlscheintasche ist von der Deutschen Post geprüft und genehmigt. 
- Einfache, sichere Handhabung beim Briefwähler durch selbstklebende Verschlussklappe.
- Leichtes Umlegen der Verschlussklappe durch den Briefwähler mit Unterstützung der Sollbruchstelle in der Verschlussklappe.
- Gestanzte Sicherheits-Ecken in der Verschlussklappe: Einmal zugeklebt zerfällt die Verschlussklappe beim Versuch, diese unbefugt bzw. unbemerkt zu öffnen.
- Öffnung des Wahlbriefkuverts in der Behörde per Brieföffner komfortabel und schnell möglich.
- Briefdruck ist Ihr sicherer Lieferant für Kombiwahlscheintaschen mit über 100 Jahren Erfahrung und 100% Eigenkapital. Auch kurzfristige Lieferungen sind jederzeit möglich!

✓ Bitte fordern Sie gleich weitere Muster an. So können Sie den Wahlschein in Ihrem Laserdrucker testen!

✓ Gern erwarten wir Ihre Anfrage bzw. Ihre Ausschreibung!

✓ Telefonische Beratung jederzeit gern!



Knut Müller

Knut Müller

Projektleiter Wahl

Tel.: 036603/843-51

Mail: mueller@briefdruck.de



Frank Fülle

Frank Fülle

Geschäftsführender Gesellschafter

Tel.: 036603/843-15

Mail: frank.fuelle@briefdruck.de

Alle Informationen finden Sie auch unter www.briefdruck.de/kombi



Die Briefdruck Fülle KG ist eine Spezialdruckerei für adressierte Postsendungen sowie Mail-Order Drucke. Mit über 100 Jahren Erfahrung produziert Briefdruck im thüringischen Wünschendorf. Das inhabergeführte Unternehmen steht mit seinen Sonderprodukten aus Papier für Sicherheit, Qualität und Innovation.

Briefdruck Fülle KG

Fuchstalstraße 8 · 07570 Wünschendorf/Elster

Tel 03 66 03 / 8 43 - 0 · Fax 03 66 03 / 8 43 - 31 · willkommen@briefdruck.de · www.briefdruck.de